

Spezifikationsliste

Einsätze	Konstruktion	Rollen	Rollen	Bremsen	Belastung	Zubehör
1x	H Design	ø 65 mm	Super soft	2x Bremsen	Leicht	Verkleidung
2x	Z Design	ø 75 mm	Speziell	4x Bremsen	Schwer	Barriere 1x
3x	DUO Design	ø 100mm	Standard	ohne Bremsen		Barriere 2x
---		ø 125 mm				Abdeckung
20x		ø 150 mm				

Anschauliche Bilder



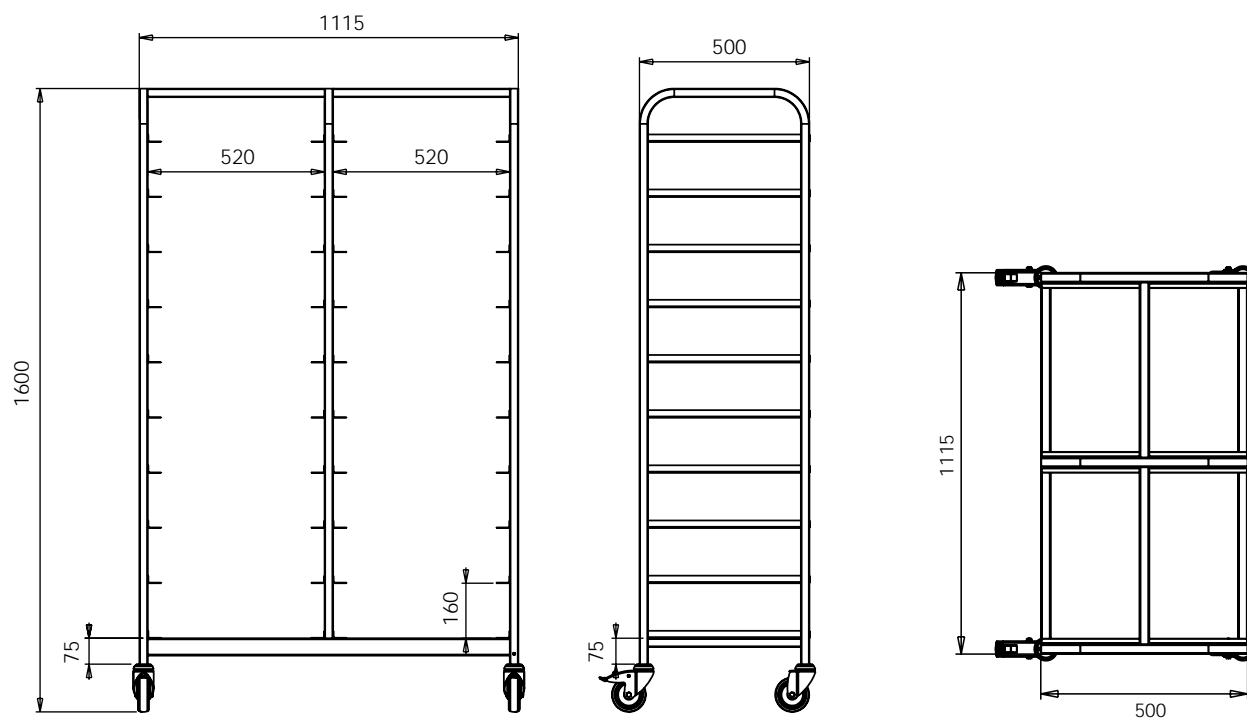
Wagen für Körbe 1919 - 10 Duo

	Bestellnummer	Preis
Wagen für Körbe 1919 - 10 DUO	V1-040300-0008	

Spezifikationsliste

Breite (x) [mm]	500
Länge (x) [mm]	1115
Höhe (x) [mm]	1600
Anzahl Einsätze	10 + 10
Tragfähigkeit [kg]	
Rollen	ø 100 mm, 2x Bremsen
Material	Edelstahl

Technische Zeichnung

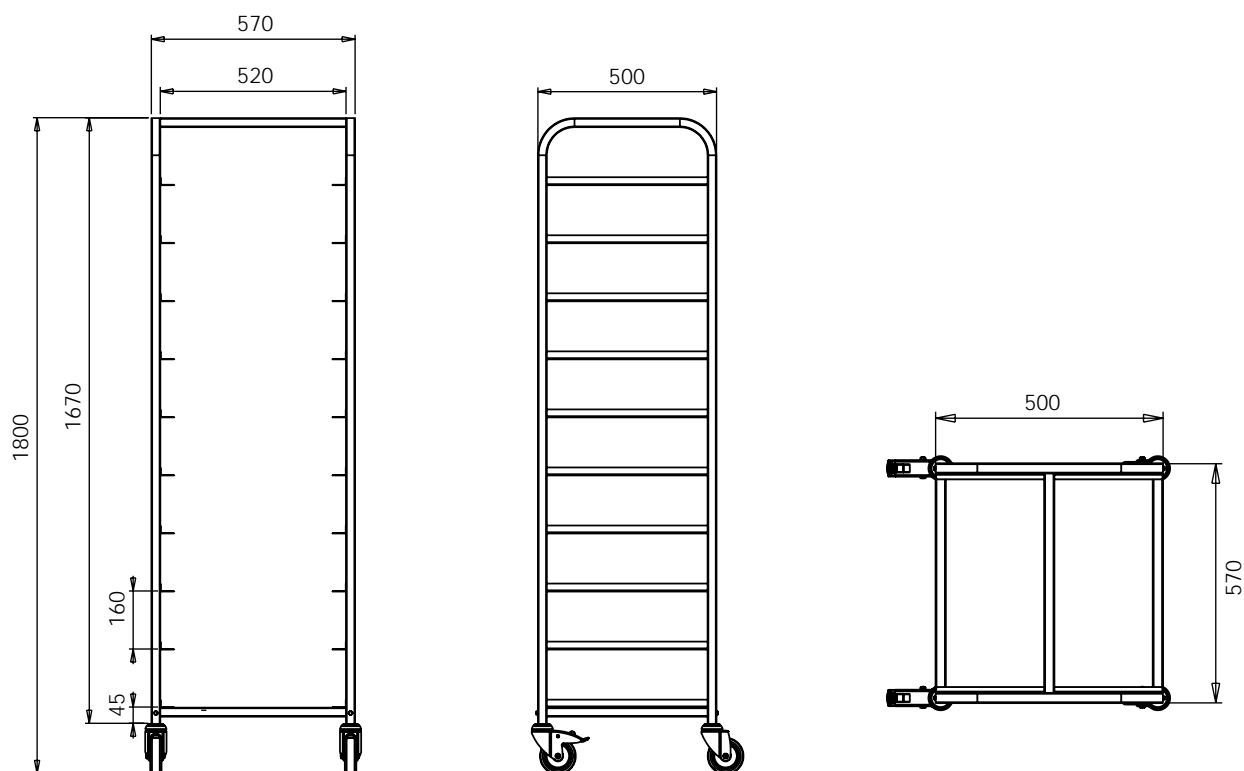


Wagen für Körbe 1919 - 10H

	Bestellnummer	Preis
Wagen für Körbe 1919 - 10H	V1-040300-0007	

Spezifikationsliste

Breite (x) [mm]	500
Länge (x) [mm]	570
Höhe (x) [mm]	1800
Anzahl Einsätze	10
Tragfähigkeit [kg]	
Rollen	ø 100 mm, 2x Bremsen
Material	Edelstahl

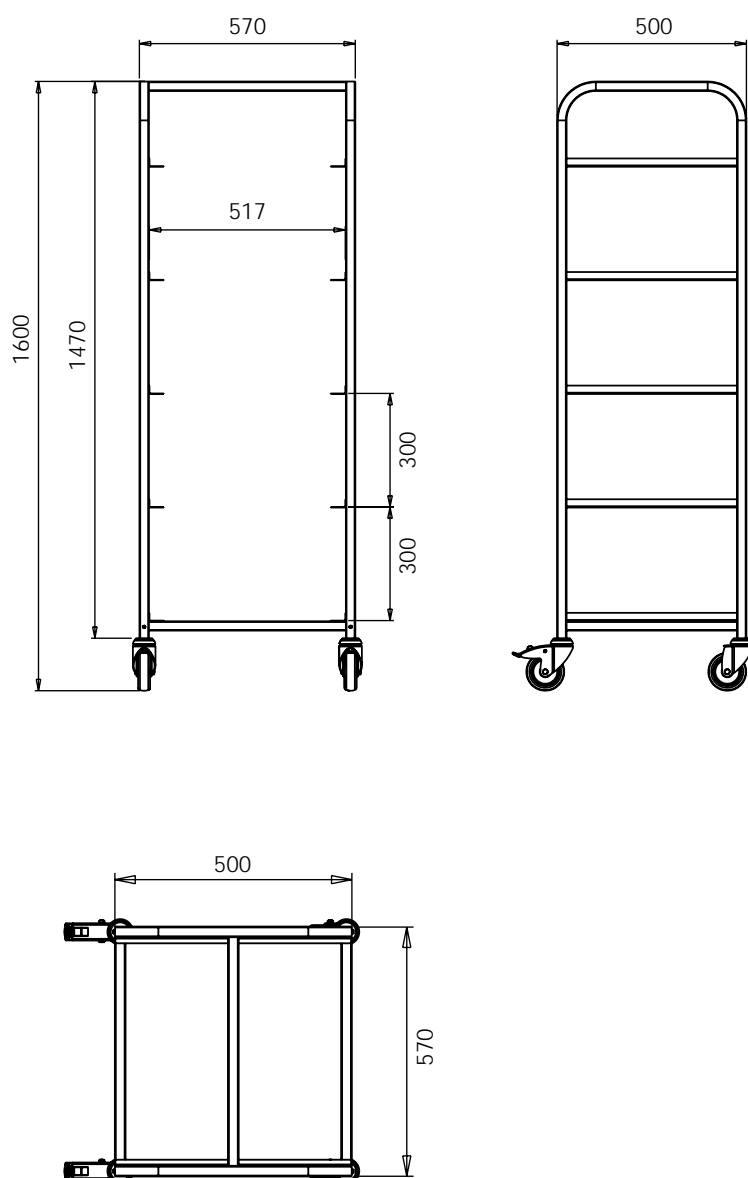
Technische Zeichnung


Wagen für Körbe 1920 - 5H

	Bestellnummer	Preis
Wagen für Körbe 1920 - 5H	V1-040300-0001	

Spezifikationsliste

Breite (x) [mm]	500
Länge (x) [mm]	570
Höhe (x) [mm]	1600
Anzahl Einsätze	4
Tragfähigkeit [kg]	
Rollen	ø 100 mm, 2x Bremsen
Material	Edelstahl

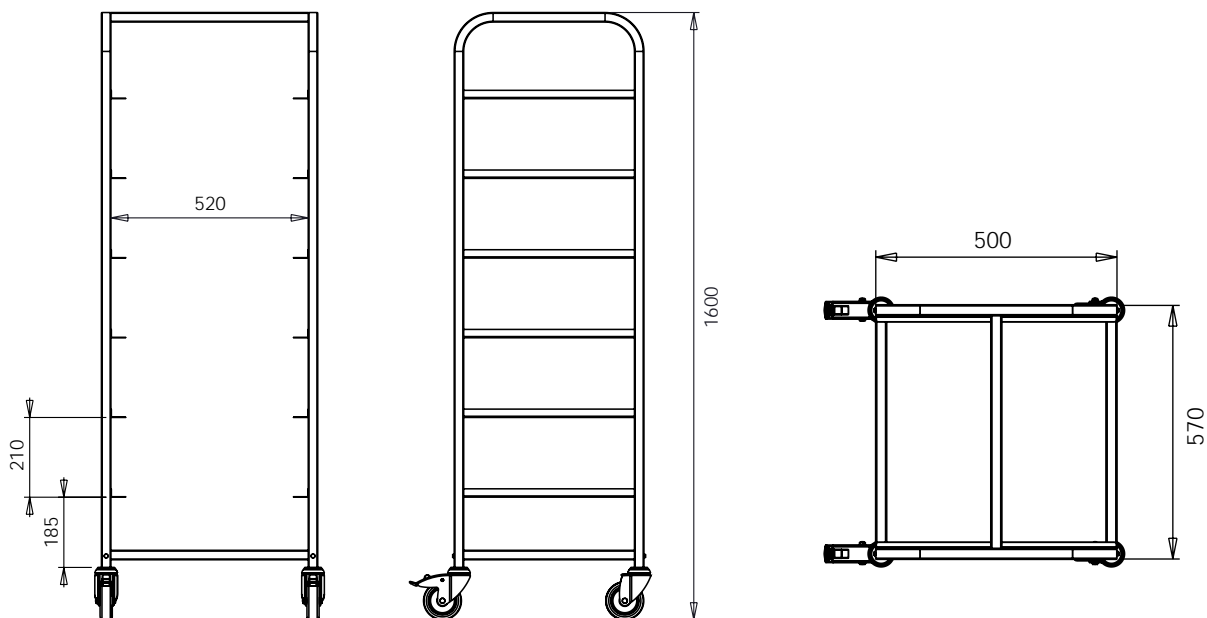
Technische Zeichnung


Wagen für Körbe 1920 - 6H

	Bestellnummer	Preis
Wagen für Körbe 1920 - 6H	V1-040300-0002	

Spezifikationsliste		
Breite (x) [mm]	500	
Länge (x) [mm]	570	
Höhe (x) [mm]	1600	
Anzahl Einsätze	6	
Tragfähigkeit [kg]		
Rollen	ø 100 mm, 2x Bremsen	
Material	Edelstahl	

Technische Zeichnung



Wagen für Körbe 1920 - 8H

	Bestellnummer	Preis
Wagen für Körbe 1920 - 8H	V1-040300-0005	

Spezifikationsliste

Breite (x) [mm]	500
Länge (x) [mm]	570
Höhe (x) [mm]	1600
Anzahl Einsätze	8
Tragfähigkeit [kg]	
Rollen	ø 100 mm, 2x Bremsen
Material	Edelstahl

Technische Zeichnung

